



Scheda informativa sulle espulsioni penali esecutive e sulla loro esecuzione

Dati anno civile 2024

1 Oggetto

Questa **scheda informativa** fornisce una panoramica delle espulsioni penali esecutive e della loro effettiva esecuzione. Si concentra sull'anno 2024. I dati provengono da eMAP, il sistema di registrazione delle misure amministrative e penali, e dal Sistema d'informazione centrale sulla migrazione (SIMIC). Nella presente scheda informativa vengono riassunti e commentati i dati più importanti. A titolo integrativo sono disponibili delle tabelle su [Statistica relativa alle misure di allontanamento e respingimento e alla loro esecuzione](#). Parallelamente alla presente scheda informativa viene pubblicata una scheda informativa sui divieti d'entrata.

L'**espulsione penale**¹ è una misura penale di allontanamento e di respingimento. Comporta l'allontanamento dalla Svizzera o dallo spazio Schengen (allontanamento) e il divieto di farvi ritorno per un determinato periodo di tempo (respingimento).

Le espulsioni penali sono pronunciate in primo luogo dalle autorità penali cantonali. Per i cosiddetti reati catalogati è prevista l'espulsione obbligatoria. Il giudice può rinunciare eccezionalmente a pronunciare l'espulsione penale se questa costituirebbe per la persona interessata un grave caso di rigore personale e l'interesse pubblico all'espulsione penale non prevale sull'interesse privato dello straniero a rimanere in Svizzera. Inoltre, nei casi in cui non sia stato commesso alcun reato previsto dal catalogo, i tribunali penali possono pronunciare un'espulsione penale (cosiddetta espulsione non obbligatoria).

Le statistiche relative al numero di espulsioni penali passate in giudicato e alla rinuncia all'espulsione obbligatoria per grave caso di rigore personale sono disponibili presso l'Ufficio federale di statistica. Le autorità cantonali competenti in materia di migrazione e la SEM, nella loro funzione di autorità competenti in materia di migrazione, registrano e pubblicano esclusivamente gli aspetti relativi al diritto in materia di migrazione dell'espulsione penale.

Le autorità cantonali competenti in materia di migrazione sono responsabili della registrazione delle espulsioni penali nell'eMAP e della loro esecuzione. Le espulsioni penali vengono registrate nell'eMAP dal momento in cui passano in giudicato. Le espulsioni penali possono essere sospese o revocate. L'espulsione penale è considerata sospesa se l'esecuzione dell'espulsione obbligatoria non è legittima ai sensi dell'art. 66d CP. L'espulsione penale è considerata revocata se il tribunale competente ne ordina la revoca o se viene corretto un errore di registrazione.

Le persone espulse devono di regola scontare una pena detentiva prima di lasciare il territorio. Durante la pena detentiva, questi casi non sono considerati esecutivi, poiché secondo l'art. 66c cpv. 2 CP, prima dell'esecuzione dell'espulsione penale devono essere eseguite le pene o parti di pena senza condizionale e le misure privative della libertà.

Le autorità competenti in materia di migrazione devono intervenire nei casi di espulsioni penali dal momento in cui occorre procedere all'esecuzione o valutare la possibilità di una sospensione².

¹ Secondo l'art. 66a segg. CP

² L'esecuzione dell'espulsione obbligatoria può essere sospesa soltanto se norme imperative del diritto internazionale vi si oppongono (art. 66d CP). Il caso più frequente in cui viene sospesa l'espulsione penale è quello della qualità di rifugiato (minaccia di violazione del principio di

divieto di respingimento, *refoulement*, previsto dal diritto in materia di rifugiati). Le autorità cantonali competenti in materia di migrazione sono responsabili della decisione di sospensione. Esse possono chiedere alla SEM una presa di posizione.

Pertanto, la presente valutazione si limita alle espulsioni penali esecutive.

2 Statistiche commentate

Nel 2024 sono state registrate 2'496 espulsioni penali con ordine di esecuzione. Di queste, 22 casi sono stati revocati, mentre in 28 casi l'espulsione penale è stata sospesa. Nel 2024 sono state quindi registrate **2'446 espulsioni esecutive**³.

Alle espulsioni penali esecutive si possono contrapporre le partenze controllate. Una partenza dalla Svizzera o dallo spazio Schengen è considerata controllata se è stata confermata da un'autorità competente. Nella presente scheda informativa sono riportate esclusivamente le partenze controllate relative a un'espulsione penale. Le partenze di persone che lasciano la Svizzera senza previa espulsione penale non sono oggetto della presente valutazione.

Nello spazio Schengen vengono controllate in modo esaustivo le frontiere esterne, ma non quelle interne. Le persone espulse dal Paese che hanno diritto di soggiorno nello spazio Schengen vengono allontanate dalla Svizzera, ma il divieto di rientro vale solo per la Svizzera. Poiché all'uscita dalla Svizzera verso un altro Stato Schengen non vengono effettuati controlli sistematici, il numero effettivo delle partenze dovrebbe essere superiore a quello delle partenze controllate riportato di seguito. Le partenze registrate dalla Svizzera verso un altro Stato Schengen (ad es. Germania o Francia) sono dovute in particolare a trasferimenti effettuati dalle autorità e a cancellazioni volontarie delle persone interessate.

Le persone espulse dal Paese che non hanno diritto di soggiorno nello spazio Schengen vengono allontanate dallo spazio Schengen, con divieto di rientro in tutto lo spazio Schengen se previsto dalla sentenza penale corrispondente. Le partenze dallo spazio Schengen vengono registrate sistematicamente dalle autorità svizzere rispettivamente da altri Stati Schengen. Di seguito sono riportati i casi che sono stati registrati come partenze controllate.

Dei 2'446 provvedimenti di espulsioni penali esecutive registrate nel 2024, nello stesso anno sono state

registrate 1'535 partenze controllate (cosiddetta analisi longitudinale⁴). Inoltre, le autorità hanno assicurato la partenza di altre persone il cui provvedimento di espulsione penale era diventato esecutivo prima del 2024.

La durata dell'espulsione penale è analizzata come segue tra le 1'535 persone la cui espulsione penale è stata registrata come esecutiva nel 2024 e la cui partenza controllata è stata registrata nello stesso anno: 36 persone con partenza controllata erano state condannate a un'espulsione inferiore a cinque anni, 1'377 a un'espulsione da cinque a dieci anni e 122 a un'espulsione superiore a dieci anni.

Il numero delle partenze controllate di persone la cui espulsione penale è diventata esecutiva nel 2024 continuerà ad aumentare nel corso del tempo, come dimostra uno sguardo al passato. Infatti, delle espulsioni penali registrate come esecutive nel 2023, 1'531 hanno lasciato il Paese in modo controllato nello stesso anno; entro la fine del 2024, il numero delle partenze controllate della coorte del 2023 è salito a 1'648 (+ 117).

Delle 1'535 partenze controllate nel 2024, il 20 % (305) ha lasciato volontariamente la Svizzera o lo spazio Schengen (cfr. grafico 1).

3 Analisi in base a diversi parametri

Le 2'446 espulsioni penali esecutive registrate nel 2024 possono essere analizzate in base a diversi parametri. Se si effettua un'analisi in base alla **nazionalità**, si nota che il 36 % delle 2'446 esecuzioni penali esecutive riguarda persone con nazionalità di uno Stato UE/AELS.

Gli Stati UE/AELS più frequenti sono stati la Romania (234 casi), la Francia (157 casi) e l'Italia (107 casi). Per quanto riguarda gli Stati terzi (senza cittadinanza di uno Stato UE/AELS; 64 %), le nazionalità più frequenti sono state l'Algeria (350 casi), l'Albania (282 casi) e il Marocco (143 casi). Cfr. grafico 2 per un'analisi dettagliata in base alla nazionalità.

Se si analizzano le espulsioni penali esecutive in base **all'età e al genere**, nel 2024 sono stati particolarmente colpiti i seguenti gruppi di persone: 25-

come esecutiva e la partenza avviene nel gennaio dell'anno successivo, nell'analisi longitudinale la partenza non viene riportata se viene valutato solo l'anno di esecutività dell'espulsione (quantità di base uniforme). Le partenze aumentano nelle analisi longitudinali su un periodo di tempo più lungo; i periodi di valutazione brevi sono quindi poco rappresentativi.

³ Esecutive significa che possono essere avviati i preparativi per l'esecuzione dell'allontanamento. L'effettiva partenza può subire ritardi a causa delle verifiche di identità e dell'ottenimento dei documenti necessari. La durata del processo di esecuzione dipende in larga misura dallo Stato di destinazione.

⁴ Se in dicembre viene registrata un'espulsione penale

34enni (915 casi), 35-44enni (652 casi), fino a 24enni (475 casi). In ogni fascia d'età, gli uomini sono stati più colpiti dalle espulsioni penali esecutive rispetto alle donne (complessivamente il 93 % degli uomini contro il 7 % delle donne). Cfr. grafico 3 per un'analisi dettagliata per fascia d'età e genere.

Infine, un'analisi per **tipo di reato** mostra che il 96 % delle espulsioni penali esecutive è dovuto a espulsioni obbligatorie, dove i reati più frequenti sono il furto in combinazione con violazione di domicilio (32 %), le violazioni della legge sugli stupefacenti (28 %) e i reati contro il patrimonio (19 %). Il 4 % delle espulsioni penali esecutive è attribuibile a espulsioni non obbligatorie. Cfr. grafico 4 per un'analisi dettagliata per tipo di reato. La durata delle espulsioni penali registrate come esecutive nel 2024 era inferiore a cinque anni in 73 casi, compresa tra cinque e dieci anni in 2'134 casi e superiore a dieci anni in 239 casi.

Metodologia e definizioni

eMAP: Nel marzo 2023 è stato introdotto il sistema eMAP (in tedesco: «Administrative und strafrechtliche Massnahmen»; in francese: «Mesures administratives et pénales»; in italiano: «Misure amministrative e penali») per la registrazione degli allontanamenti, dei divieti d'entrata e delle espulsioni esecutive comprese le partenze controllate. La presente statistica si fonda sui dati di questo sistema. Gli allontanamenti e i divieti d'entrata vengono registrati nell'eMAP al momento della loro pronuncia, mentre le espulsioni penali dal loro passaggio in giudicato.

Nella presente statistica le partenze sono analizzate in un'ottica longitudinale. Ciò significa che vengono valutate le partenze registrate nello stesso anno di

4 Segnalazioni nel SIS

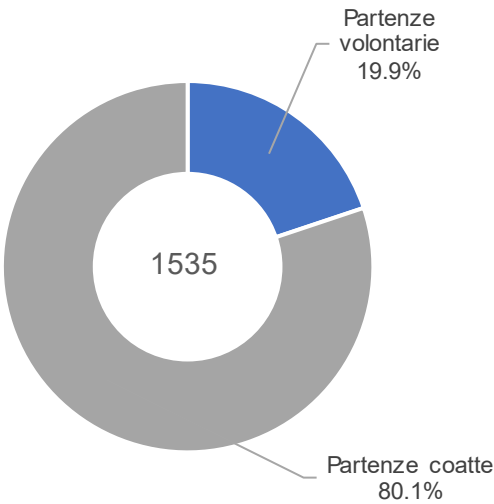
Se una persona viene espulsa dal Paese, l'allontanamento avviene dallo spazio Schengen o, se la persona ha diritto di soggiorno in uno Stato Schengen, dalla Svizzera (ad es. cittadini UE/AELS, cittadini di Stati terzi con permesso di soggiorno valido in uno Stato UE/AELS). Se nell'ambito dell'espulsione penale viene pronunciato un allontanamento dallo spazio Schengen e ciò è stato previsto nella relativa sentenza penale, viene inserita una segnalazione nel SIS. Nel 2024 ciò è avvenuto nel 41 % dei casi di espulsioni penali esecutive.

riferimento della misura alla base (allontanamento, espulsione penale). Nell'utilizzare questi dati occorre tenere presente che il numero delle partenze controllate aumenterà ancora nell'analisi longitudinale.

Sistema d'informazione di Schengen (SIS): Il SIS è un sistema d'informazione in cui dal 2008 vengono inserite e consultate in una banca dati comune persone e oggetti in tutta Europa. Il SIS è il sistema più completo per lo scambio di informazioni nei settori della sicurezza e della gestione delle frontiere tra le autorità di frontiera, in materia di migrazione, polizia, dogana e giudiziarie dell'UE e degli Stati associati a Schengen. Da marzo 2023, oltre ai divieti d'entrata, contiene anche segnalazioni degli allontanamenti e delle partenze effettuate.

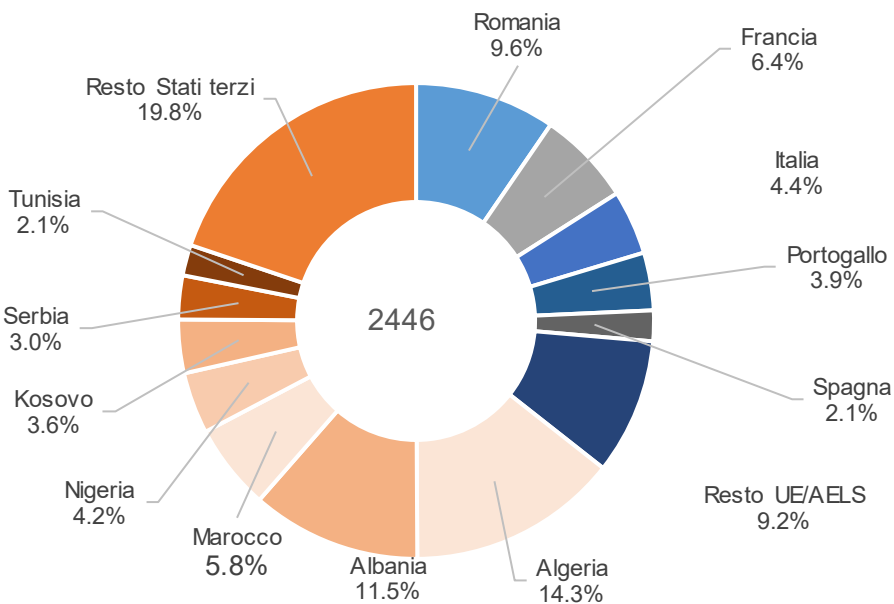
Grafici

Grafico 1: Partenze controllate delle espulsioni penali esecutive per categoria di partenza



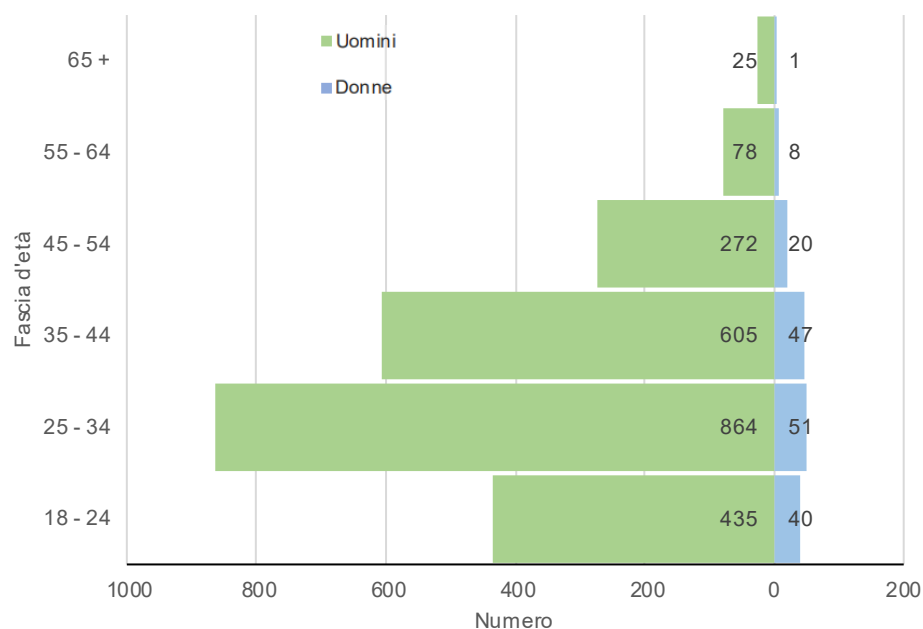
© SEM: fonte eMAP

Grafico 2: Espulsioni esecutive - nazionalità più ricorrenti per categoria di Stati (Stati UE/AELS Stati in tonalità di blu, Stati terzi in tonalità di rosso/arancione).



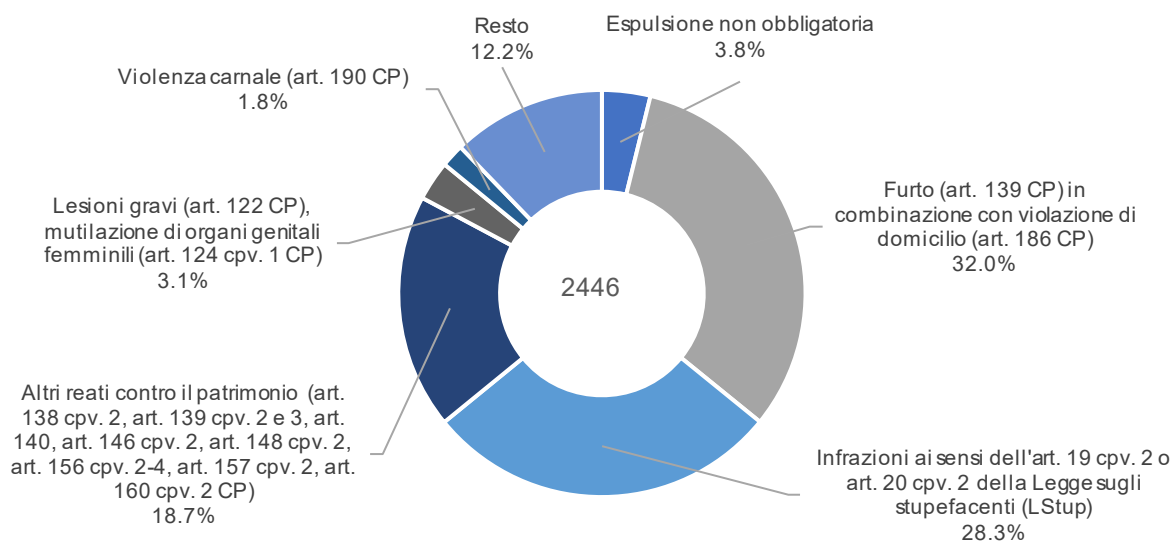
© SEM: fonte eMAP

Grafico 3: Numero di espulsioni penali esecutive per fascia d'età e genere



© SEM: fonte eMAP

Grafico 4: Espulsioni penali esecutive – categorie di reati più frequenti



© SEM: fonte eMAP

Colophon

Editore

Dipartimento federale di giustizia e polizia DFGP
Segreteria di Stato della migrazione SEM
Quellenweg 6
3003 Berna

Autori

Collaboratrici e collaboratori della SEM

Per eventuali citazioni

Scheda informativa sulle espulsioni penali esecutive e
sulla loro esecuzione, anno 2024

Indirizzo a cui rivolgere domande:

Informazione e comunicazione
medien@sem.admin.ch

Testo originale

Deutsch

Impaginazione/Grafici/Valutazioni

Servizio di statistica, SEM

Copyright

SEM, Berna 2024

Se viene indicata la fonte, la riproduzione a scopi non
commerciali è ammessa.